




MICHIGAN STATE
UNIVERSITY


చీడ వీడల నియంత్రణ

FSKN 5




GFSI బేసిక్ లెవెల్

- ఎలుకలు, పక్షులు, కీటకాల వల్ల జరిగే నష్టాలను తగ్గించటం లేదా పూర్తిగా నివారించటం కోసం అవసరమైన చర్యలను సంబంధిత యాజమాన్యం లేదా సంస్థ చేపట్టాలి.



నిబంధనలు

- రాకుండా ముందు జాగ్రత్త చర్యలు
- చీడపీడల నివారణ
- పర్యవేక్షణ




చీడపీడలు

- పెస్ట్ చీడ లేక పీడ అనగా ఆహారలోపలగానీ, ఆహారం మీద కానీ బ్రతికే జంతువు.

- ఎలుకలు,
- చిట్టేలుక,
- బొద్దింక,
- ఈగలు,
- చీమలు,
- సరీసృపాలు,
- పక్షులు,
- పిల్లులు,
- కుక్కలు





చీడపీడల నియంత్రణ ప్రాముఖ్యత

- పలు అనర్గాలు కలుగజేసే వైరస్,
 - బాక్టీరియాలు వాహకాలుగా పనిచేస్తాయి.
 - వివిధ శరీర భాగాల ద్వారా కలుషితం చేస్తాయి. వెంట్రుకలు, గుడ్లు, మూత్రం విసర్జిస్తాయి .
 - ఇతర భాగాలకు వృధావల్ల జరిగే నష్టం
- ఎలుకలు,కీటకాలు,పక్షులు



eFresh – Empowering Indian Food and Agriculture



చీడ పీడల అవాసాలు

- చీడలు – భద్రత
 - గూడు
 - ఆహారం
 - నీరు
- వీటిలో దేనినైనా అందుబాటులో ఉంచక పోవటం వల్ల చీడల నియంత్రణ సులువుకాగలదు.





eFresh - Empowering Indian Food and Agriculture



చీడలు రాకుండా తీసుకోవల్సిన జాగ్రత్తలు

- 2 విధాలు

1. కిటికీలు, తలుపులు, కర్టన్స్ విషయంలో శ్రద్ధ చూపాలి. రంధ్రాలు ఉంటే మూసివేయా సీ రాకుండా నివారించాలి.
2. వాటికి కావాల్సిన ఆహారం, ఆవాసం అందుబాటులో లేకుండా చూడాలి. పరిసరాలు పరిశుభ్రంగా ఉంచాలి



© 2009 Coca-Cola Company and Michigan State University, original at <http://www.fskntraining.org>, CC-BY-SA

MICHIGAN STATE
UNIVERSITY



eFresh – Empowering Indian Food and Agriculture



చీడ పీడలు సోకాయని తెలుసుకునే గుర్తులు

- జీవించిన జంతువులు
- జంతువుల కళేబరాలు
- విసర్జితాలు
- వాసన
- గుడ్లు
- గూళ్ళు
- వ్యర్థాల గుట్టలు
- లార్వాలు
- ప్యూపాలు
- గోడాకు రంగుపూయటం
- చెడిపోయిన ప్యాకింగ్



© 2009 Coca-Cola Company and Michigan State University, original at <http://www.fskntraining.org>, CC-BY-SA

MICHIGAN STATE
UNIVERSITY




eFresh – Empowering Indian Food and Agriculture



మంచి పరిశుభ్రత

- ఫ్యాక్టరీ శుభ్రంగా ఉండాలి.
- వ్యర్థాలను సమర్థంగా నియంత్రించాలి,
- తయారవుతున్న ఆహారాన్ని కప్పి ఉంచాలి.
- ఒలికిన వాటిని త్వరగా సమర్థవంతంగా శుభ్రం చేయాలి.
- బైట ఆహార పదార్థాలు ఉంచరాదు.
- బైట ఆవాసాలు ఉంచరాదు.
- ముడి పదార్థాల నిల్వ సమయంలో చెక్ చేయాలి.
- చీడ పీడలు సోకని కంటైనర్స్ లో ఆహారాన్ని నిల్వ చేయాలి.
- డ్రైన్ లకు స్క్రీన్ లనమర్చి శుభ్రంగా ఉంచాలి






చీడ పీడల నియంత్రణ

- భౌతిక నియంత్రణ

- ఎలుకల బోన్లు, ఎలక్ట్రిక్ కిల్లర్స్ , కర్టన్లు, ఫెరమోన్స్ ఎరలు ద్వారా అదుపు చేయవచ్చు


- రసాయనాలతో

- రసాయనాలతో ఎలుకలు, పురుగులను అదుపు చేయవచ్చు. ప్యూమిగేషన్ ద్వారా ప్రయోజనం ఉంటుంది.



తనిఖీలు

- చీడపీడలనదుపు చేయటకు కాంట్రాక్టర్లు చేస్తున్న పనులను గమనిస్తుండాలి.
- పురుగులనదుపు చేసే కాంట్రాక్టర్లు జరిపే తనిఖీలు అక్కడి పరిస్థితిని గమనించాలి. ఎరలను బేరీజు వేయాలి.
- తనిఖీ ల తర్వాత నిర్ధారించిన చర్యలను తీసుకోవాలి.



పర్యవేక్షణ

- మీ ముడి పదార్థాలను వాటినాశించే చీడపీడల నర్లంచేసుకోండి.
- లోపలికి వచ్చే ముడి సరుకును జాగ్రత్తగా తనిఖీచేయాలి.
- చీడ పీడల బెడద తీవ్రంగా ఉంటే నిపుణుల సలహాలు తీసుకోండి.
- ఒక క్రమ పద్ధతితో తనిఖీలు నిర్వహించాలి. నిరంతరం పనులను పర్యవేక్షిస్తుండాలి.
- పరిశుభ్రత ఆవశ్యకతనుపని చేసే వారు అర్థము చేసుకొనేలా, వారితో కలిసి పని చేయాలి.





ప్రశ్నలు?

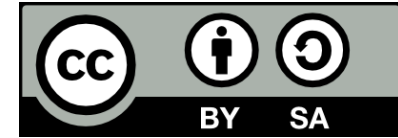


© 2009 Coca-Cola Company and Michigan State University, original at <http://www.fskntraining.org>, CC-BY-SA

MICHIGAN STATE
UNIVERSITY



License to Reuse



- © 2009 Coca-Cola Company and Michigan State University, licensed using Creative Commons Attribution-Share Alike 3.0 Unported (CC-BY-SA).
- Source: © 2009 Michigan State University, original at <http://www.fskntraining.org>, licensed using Creative Commons Attribution-Share Alike 3.0 Unported.
- To view a copy of this license, visit <http://creativecommons.org/licenses/by-sa/3.0/> or send a letter to Creative Commons, 559 Nathan Abbott Way, Stanford, California 94305, USA.

